



คู่มือ

การใช้งานระบบ รายวิชาศึกษาทั่วไปออนไลน์

GE - ONLINE

สำหรับนิสิต



กองบริการการศึกษา งานสนับสนุนวิชาการ
มหาวิทยาลัยพะเยา
โทร. 0 5446 6666 ต่อ 1023
www.ge.up.ac.th



หมวดวิชาศึกษาทั่วไป มหาวิทยาลัยพะเยา



คู่มือการใช้งานระบบรายวิชาศึกษาทั่วไปออนไลน์ : GE – Online

ge.up.ac.th

(สำหรับนิสิต)

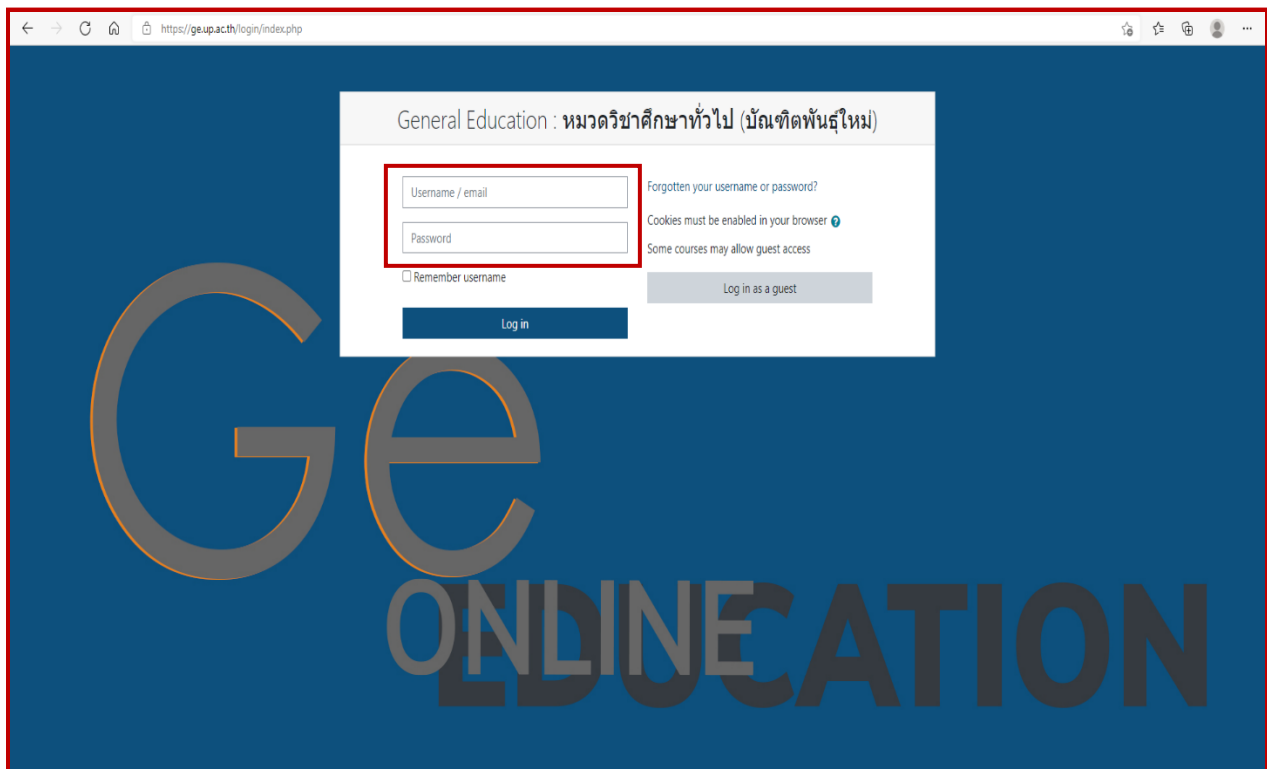
หมวดวิชาศึกษาทั่วไป มหาวิทยาลัยพะเยา

1. วิธีการเข้าสู่ระบบ (Log in)

มีขั้นตอนดังต่อไปนี้

- 1.1. เข้า URL ge.up.ac.th
- 1.2. Log in เข้าสู่ระบบโดยใช้กรอกรายละเอียด ดังนี้
 - ชื่อผู้ใช้งาน (Username) ระบุรหัสนิสิต
 - รหัสผ่าน (Password)

หมายเหตุ: Username และ Password ใช้เดียวกันกับข้อมูลในระบบสารสนเทศของมหาวิทยาลัย



ภาพที่ 1 การเข้าสู่ระบบ

2. การเลือกหัวข้อ

2.1 เมื่อนิสิตทำการ Log in จะพบหน้าจอหลัก เลื่อนลงมาด้านล่างสุด จะพบเมนูรายวิชาของ นิสิตชั้นปีที่ 1 และนิสิตชั้นปีที่ 2 ให้นิสิตเลือกเมนู “สำหรับนิสิตที่เข้าศึกษา ปีการศึกษา 2564”

Course categories

► Expand all

- ▶ สำหรับนิสิตติด F (2)
- ▶ สำหรับนิสิตที่เข้าศึกษา ปีการศึกษา 2562 (12)
- ▶ สำหรับนิสิตที่เข้าศึกษา ปีการศึกษา 2563 (11)
- ▶ สำหรับนิสิตที่เข้าศึกษา ปีการศึกษา 2564 (7)

ภาพที่ 2 หัวข้อสำหรับนิสิตที่เข้าศึกษา ปีการศึกษา 2564

2.2 เมื่อให้นิสิตเลือกเมนู “สำหรับนิสิตที่เข้าศึกษา ปีการศึกษา 2564” เรียบร้อยแล้ว นิสิตจะพบเจอ รายวิชาในหมวดวิชาศึกษาทั่วไป จำนวน 7 รายวิชา

สำหรับนิสิตที่เข้าศึกษา ปีการศึกษา 2564

หน้าหลัก / วิชาเรียนของนิสิต / สำหรับนิสิตที่เข้าศึกษา ปีการศึกษา 2564

ประเภทของรายวิชา: สำหรับนิสิตที่เข้าศึกษา ปีการศึกษา 2564

ค้นหารายวิชา

- 001101 : การใช้ภาษาไทย (Usage of Thai Language)
- 002201 : พลเมืองใจอาสา (Citizen Mind by Citizenship)
- 002202 : สังคมพหุวัฒนธรรม (Multicultural Society)
- 003201 : การสื่อสารในสังคมดิจิทัล (Communication in Digital Society)
- 003202 : การจัดการสุขภาพและสิ่งแวดล้อม (Health and Environmental Management)
- 004101 : ศิลปะในการดำเนินชีวิต (Arts of Living)
- 004201 : บุคลิกภาพและการแสดงออกในสังคม (Socialized Personality)

การจัดการระบบ

ปีระบอบ: สำหรับนิสิตที่เข้าศึกษา ปีการศึกษา 2564

Competency frameworks

ON

ภาพที่ 3 รายวิชาในหมวดวิชาศึกษาทั่วไป

2.3 เมื่อให้นักศึกษาเลือกเมนูรายวิชาที่นิสิตต้องการเรียน “รายวิชา 003201 การสื่อสารในสังคมดิจิทัล หรือ รายวิชา 002121 สารสนเทศศาสตร์เพื่อการศึกษาขั้นคว่ำ” เรียบร้อยแล้ว ให้นักศึกษาคลิกปุ่ม “Enrol me” เพื่อเข้าสู่เมนูบทเรียนและแบบฝึกหัดโมดูลที่ 1 - โมดูลที่ 2



ภาพที่ 4 การลงทะเบียนเรียนเข้าสู่บทเรียนและแบบฝึกหัด

3. ทำความเข้าใจคำอธิบายก่อนเข้าสู่บทเรียน

ให้นักศึกษาทำความเข้าใจคำอธิบายก่อนเข้าสู่บทเรียน ซึ่งรายวิชา 003201 การสื่อสารในสังคมดิจิทัล และรายวิชา 002121 สารสนเทศศาสตร์เพื่อการศึกษาขั้นคว่ำ มีทั้งหมด 4 โมดูล 10 หัวข้อ แต่ละหัวข้อจะประกอบด้วยส่วนเนื้อหาและแบบฝึกหัด นิสิตสามารถเลือกทำเฉพาะบางหัวข้อที่ต้องการเพิ่มคะแนนโดยแบบฝึกหัดของแต่ละหัวข้อสามารถเข้าทำได้เพียงครั้งเดียว ดังนั้น ให้นักศึกษาเตรียมความพร้อมก่อนเข้าทำและไม่จำเป็นต้องทำครั้งเดียวหลาย ๆ แบบฝึกหัด

หมายเหตุ : แบบฝึกหัดในแต่ละหัวข้ออาจมีจำนวนข้อไม่เท่ากัน

Announcements

กรุณาอ่านความเข้าใจก่อนทำแบบฝึกหัด !!

บทเรียนมีทั้งหมด 4 หัวข้อ แต่ละหัวข้อจะประกอบด้วยส่วนเนื้อหาและแบบฝึกหัด

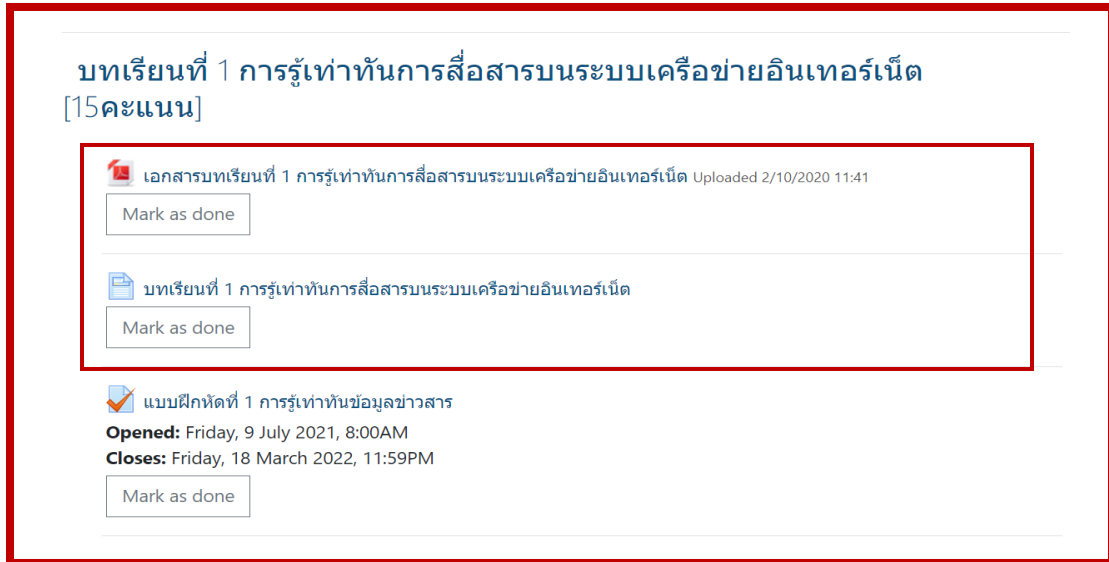
แบบฝึกหัดของแต่ละหัวข้อนิสิตสามารถทำได้จำนวน 3 ครั้ง ซึ่งระบบจะยึดคะแนนที่ดีที่สุดออกจากระบบ

ให้นักศึกษาเนื้อหาก่อนบงมือทำแบบฝึกหัด และแต่ละแบบฝึกหัดอาจมีจำนวนหัวข้อไม่เท่ากัน


ภาพที่ 5 คำอธิบายก่อนเข้าเรียน


4. เลือกหัวข้อที่ต้องการเข้าเรียน


4.1 ให้นิสิตเข้าศึกษาบทเรียนและเอกสารประกอบก่อนเข้าทำแบบฝึกหัด โดยเลือกหัวข้อตามตัวอย่างที่ปรากฏดังภาพที่ 6



บทเรียนที่ 1 การรู้เท่าทันการสื่อสารบนระบบเครือข่ายอินเทอร์เน็ต
[15คะแนน]

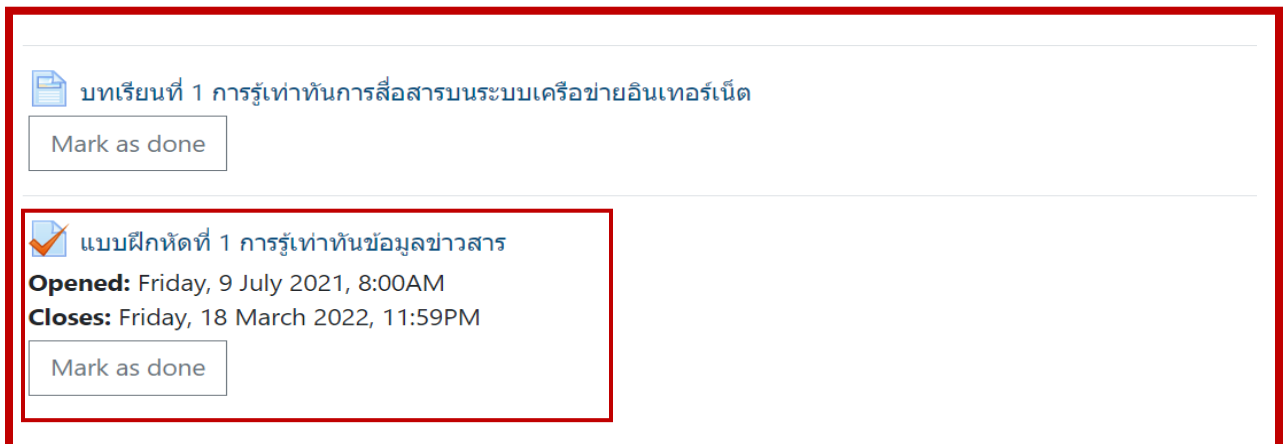
 เอกสารบทเรียนที่ 1 การรู้เท่าทันการสื่อสารบนระบบเครือข่ายอินเทอร์เน็ต Uploaded 2/10/2020 11:41
Mark as done


 บทเรียนที่ 1 การรู้เท่าทันการสื่อสารบนระบบเครือข่ายอินเทอร์เน็ต
Mark as done


 แบบฝึกหัดที่ 1 การรู้เท่าทันข้อมูลข่าวสาร
Opened: Friday, 9 July 2021, 8:00AM
Closes: Friday, 18 March 2022, 11:59PM
Mark as done

ภาพที่ 6 บทเรียนและเอกสารประกอบ

4.2 เมื่อนิสิตเข้าศึกษาบทเรียนตามหัวข้อที่ต้องการเรียบร้อยแล้ว ให้นิสิตเข้าทำแบบฝึกหัดที่ต้องการ โดยเลือกหัวข้อตามตัวอย่างที่ปรากฏดังภาพที่ 6



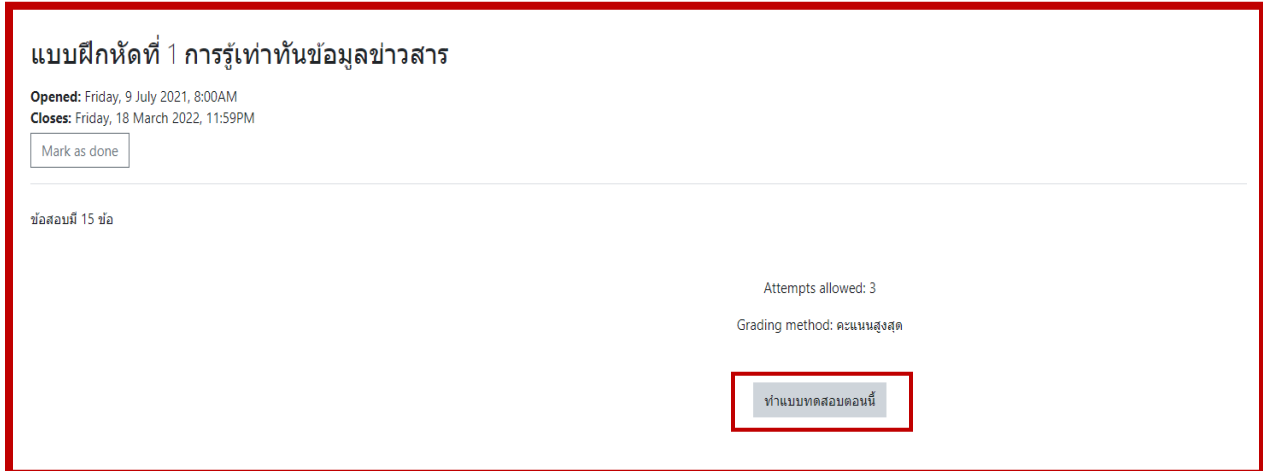
 บทเรียนที่ 1 การรู้เท่าทันการสื่อสารบนระบบเครือข่ายอินเทอร์เน็ต
Mark as done

 แบบฝึกหัดที่ 1 การรู้เท่าทันข้อมูลข่าวสาร
Opened: Friday, 9 July 2021, 8:00AM
Closes: Friday, 18 March 2022, 11:59PM
Mark as done

ภาพที่ 7 แบบฝึกหัด

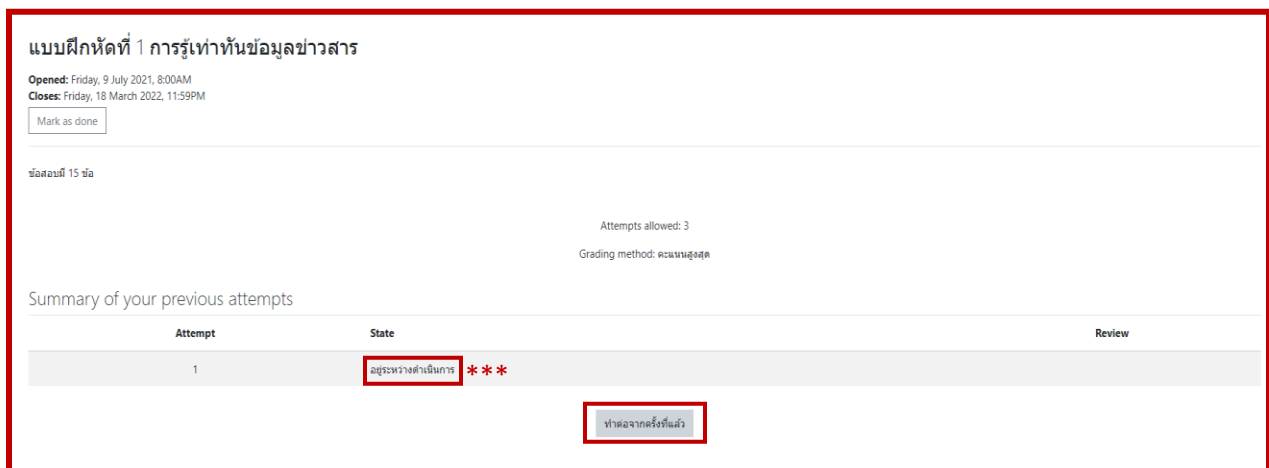
4.3 เมื่อนิสิตกดปุ่มเข้ามาที่แบบฝึกหัดตามหัวข้อที่ต้องการเรียบร้อยแล้ว จะปรากฏข้อความบนหน้าจอ ดังนี้

1. กรณีที่นิสิตเข้าทำแบบฝึกหัดตามหัวข้อที่ต้องการครั้งแรก จะปรากฏข้อความ “ ทำแบบทดสอบตอนนี้ ” ให้นิสิตกดยืนยันตามที่ปรากฏในภาพที่ 8



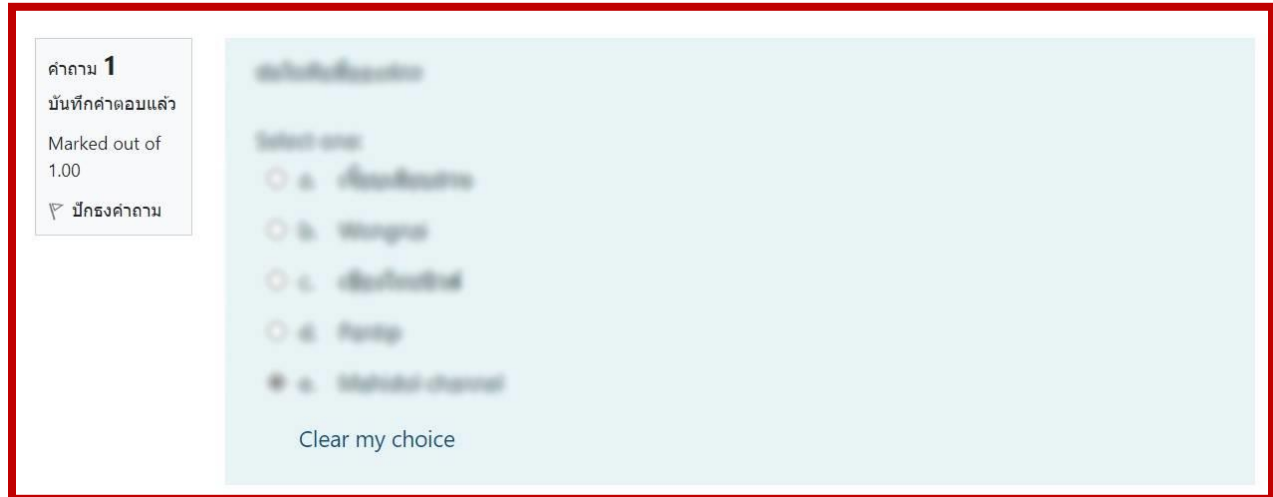
ภาพที่ 8 การเข้าทำแบบฝึกหัดครั้งแรก

2. กรณีที่นิสิตเคยมีการเข้าทำแบบฝึกหัดตามหัวข้อ จะปรากฏข้อความ “ ทำต่อจากครั้งที่แล้ว ” ให้นิสิตกดยืนยันตามที่ปรากฏในภาพที่ 9 ทั้งนี้ นิสิตสังเกตข้อความ “ อยู่ระหว่างดำเนินการ ” (การทำแบบฝึกหัดยังไม่สำเร็จ และคะแนนจะยังไม่ปรากฏ) ให้นิสิตกดปุ่ม “ ทำต่อจากครั้งที่แล้ว ” เพื่อเข้าทำแบบฝึกหัดต่อ



ภาพที่ 9 การเข้าทำแบบฝึกหัดต่อ

4.3 ให้นิสิตทำแบบฝึกหัดให้ครบตามจำนวนข้อที่ปรากฏในแต่ละแบบฝึกหัด โดยตัวเลือกจะมีจำนวนทั้งสิ้น 5 ตัวเลือก a, b, c, d, e ให้นิสิตเลือกคำตอบที่ถูกต้องเพียงคำตอบเดียวเท่านั้น



คำถาม 1
บันทึกคำตอบแล้ว
Marked out of 1.00
มีธงคำถาม

Select one:

- a. ...
- b. ...
- c. ...
- d. ...
- e. ...

Clear my choice

ภาพที่ 10 การเลือกคำตอบ

4.4 เมื่อนิสิตทำแบบทดสอบครบตามจำนวนข้อที่ปรากฏในแต่ละแบบฝึกหัดเรียบร้อยแล้ว ให้นิสิตกดปุ่ม “Finish attempt...” ซึ่งจะอยู่ด้านล่างสุดใต้แบบฝึกหัดข้อสุดท้าย เพื่อส่งคำตอบตามที่ปรากฏในภาพที่ 11



คำถาม 15
Not yet answered
Marked out of 1.00
มีธงคำถาม

Select one:

- a. ...
- b. ...
- c. ...
- d. ...
- e. ...

Clear my choice

Previous page

Finish attempt ...

← บทเรียนที่ 1 การรู้เท่าทันการสื่อสารบนระบบเครือข่ายอินเทอร์เน็ต ไปยัง... เอกสารบทเรียนที่ 1.1 การแสวงหาสืบค้นข้อมูลข่าวสาร ▶

ภาพที่ 11 การกดส่งคำตอบ

5. ตรวจสอบคำตอบ

5.1 เมื่อนิสิตกดปุ่มส่งคำตอบเรียบร้อยแล้ว จะปรากฏดั่งภาพที่ 12 ซึ่งจะแสดงข้อมูลสรุปแบบฝึกหัดในแต่ละข้อ โดยข้อใดที่มีการกดเลือกคำตอบ จะขึ้นสถานะว่า " ส่งคำตอบแล้วสิ้นสุดการทำแบบทดสอบ " แต่ข้อใดที่ไม่ได้มีการกดเลือกคำตอบ จะขึ้นสถานะว่า " Not yet answered " ทั้งนี้ นิสิตสามารถย้อนกลับไปทำแบบฝึกหัดอีกครั้งได้ โดยเลือกที่เมนู " Return to attempt "

แบบฝึกหัดที่ 1 การรู้เท่าทันข้อมูลข่าวสาร

Summary of attempt

คำถาม	สถานะ
1	บันทึกคำตอบแล้ว
2	บันทึกคำตอบแล้ว
3	บันทึกคำตอบแล้ว
4	บันทึกคำตอบแล้ว
5	บันทึกคำตอบแล้ว
6	บันทึกคำตอบแล้ว
7	บันทึกคำตอบแล้ว
8	บันทึกคำตอบแล้ว
9	บันทึกคำตอบแล้ว
10	บันทึกคำตอบแล้ว
11	Not yet answered
12	Not yet answered
13	Not yet answered
14	Not yet answered
15	บันทึกคำตอบแล้ว

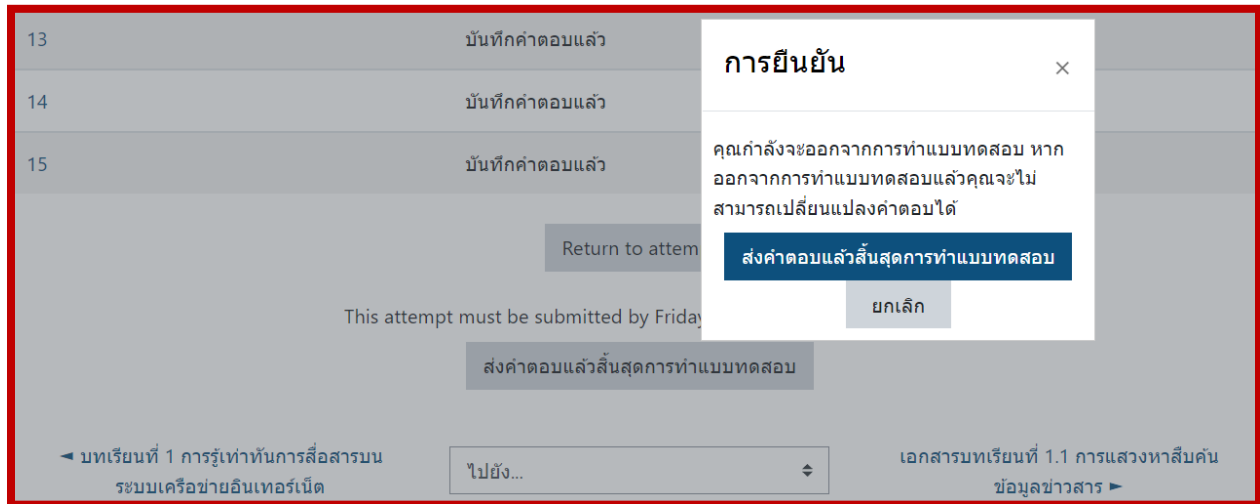
Return to attempt

This attempt must be submitted by Friday, 18 March 2022, 11:59PM.

ส่งคำตอบแล้วสิ้นสุดการทำแบบทดสอบ

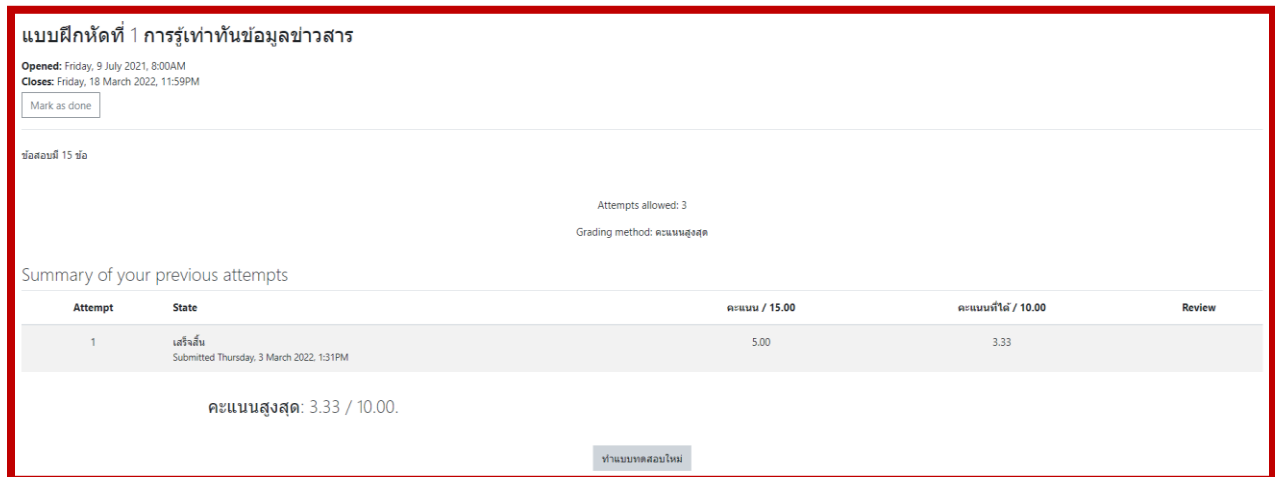
ภาพที่ 12 การตรวจสอบคำตอบ

5.2 เมื่อนิสิตตรวจสอบคำตอบเรียบร้อยแล้ว และสถานะปรากฏ Answer saved ครบทุกข้อ ตามจำนวนข้อที่ปรากฏในแต่ละแบบฝึกหัด ให้นิสิตกดปุ่ม " ส่งคำตอบแล้วสิ้นสุดการทำแบบทดสอบ " เพื่อยืนยันการส่งคำตอบทั้งหมด ทั้งนี้ เมื่อนิสิตกดปุ่ม " ส่งคำตอบแล้วสิ้นสุดการทำแบบทดสอบ " ระบบจะขึ้นหน้าต่างย่อย เพื่อให้ยืนยันการส่งแบบฝึกหัดอีกครั้ง ให้นิสิตกดปุ่ม " ส่งคำตอบแล้วสิ้นสุดการทำแบบทดสอบ " ในหน้าต่างย่อยนี้อีกครั้ง



ภาพที่ 13 การส่งคำตอบทั้งหมด

5.3 เมื่อนิสิตกดปุ่ม **Submit all and finish** เรียบร้อยแล้วจะโชว์คะแนน ปรากฏดังภาพที่ 14



ภาพที่ 14 การทำแบบฝึกหัดเสร็จสมบูรณ์

5.4 เมื่อนิสิตทำแบบฝึกหัดเรียบร้อยแล้ว สามารถคลิกปุ่ม Mark as done เพื่อป้องกันการลืมทำแบบฝึกหัดในแต่ละบทเรียน

The screenshot shows a list of course activities within a red-bordered frame. The title is 'บทเรียนที่ 1 การรู้เท่าทันการสื่อสารบนระบบเครือข่ายอินเทอร์เน็ต [15คะแนน]'. The activities listed are:

- เอกสารบทเรียนที่ 1 การรู้เท่าทันการสื่อสารบนระบบเครือข่ายอินเทอร์เน็ต Uploaded 2/10/2020 11:41. Button: Done.
- บทเรียนที่ 1 การรู้เท่าทันการสื่อสารบนระบบเครือข่ายอินเทอร์เน็ต. Button: Done.
- แบบฝึกหัดที่ 1 การรู้เท่าทันข้อมูลข่าวสาร. Opened: Friday, 9 July 2021, 8:00AM. Closes: Friday, 18 March 2022, 11:59PM. Button: Done.
- เอกสารบทเรียนที่ 1.1 การแสวงหาสืบค้นข้อมูลข่าวสาร Uploaded 2/10/2020 11:42. Button: Mark as done.
- บทเรียนที่ 1.1 กระบวนการแสวงหาและการคัดสรร. Button: Mark as done.
- แบบฝึกหัดที่ 1.1 การแสวงหาสืบค้นข้อมูลข่าวสาร. Opened: Friday, 9 July 2021, 8:00AM. Closes: Friday, 18 March 2022, 11:59PM. Button: Mark as done.

ภาพที่ 15 คลิกปุ่ม Mark as done

UNIVERSITY OF PHAYAO



หมวดวิชาศึกษาทั่วไป มหาวิทยาลัยพะเยา